

Côd/Code:		Col	NS	Sch		NS	n						Sch	
<b>CAERNARFON</b> safle/stop C	----	----	0720	----	0750	0835	0900	0940	1040	1140	1240	1340	1440	----
Bontnewydd	----	----	0725	----	0755	0840	0905	0945	1045	1145	1245	1345	1445	1545
Llanwnda	----	----	0728	----	0758	0843	0908	0948	1048	1148	1248	1348	1448	1548
Parc Glynllifon	----	----	0732	----	0802	0847	0912	0952	1052	1152	1252	1352	1452	1552
Pontllyfni	----	----	0735	----	0805	0850	0915	0955	1055	1155	1255	1355	1455	1555
Clynnog	----	----	0738	----	0808	0853	0918	0958	1058	1158	1258	1358	1458	1558
<b>TREFOR</b> siop/shop	0705	0705	0745	0815	0815	0900	0925	1005	1105	1205	1305	1405	1505	1605
Llanaelhaearn	0711	0711	0751	0821	0821	0906	----	1011	1111	1211	1311	1411	1511	----
Y Ffôr	0717	0717	0757	0827	0827	0912	----	1017	1117	1217	1317	1417	1517	----
Ysbyty Bryn Beryl	----	----	0800	0830	0830	0915	----	1020	1120	1220	1320	1420	1520	----
Chwilog	0722	0722	----	----	----	----	----	----	----	----	----	----	----	----
Hafan y Môr A497	0725	0725	----	----	----	----	----	----	----	----	----	----	----	----
Abererch	0730	----	----	----	----	----	----	----	----	----	----	----	----	----
<b>PWLLHELI</b> (safle/stand C)	0735	0735	0805	0835	0835	0920	----	1025	1125	1225	1325	1425	1525	----

Côd/Code:		Col	NS	S	NX	NX			
<b>CAERNARFON</b> safle/stop C	1540	1640	----	1710	1740	1900	1920	2035	2200
Bontnewydd	1545	1645	1645	1715	1745	1905	1925	2040	2205
Llanwnda	1548	1648	1648	1718	1748	1908	1928	2043	2208
Parc Glynllifon	1552	1652	1652	1722	1752	1912	1932	2047	2212
Pontllyfni	1555	1655	1655	1725	1755	1915	1935	2050	2215
Clynnog	1558	1658	1658	1728	1758	1918	1938	2053	2218
<b>TREFOR</b> siop/shop	1605	1705	1705	1735	1805	1925	1945	2100	2225
Llanaelhaearn	1611	1711	1711	1741	1811	1931	----	2104	2229
Y Ffôr	1617	1717	1717	1747	1817	1937	----	2108	2233
Ysbyty Bryn Beryl	----	1720	----	1750	1820	1940	----	2110	2235
Chwilog	1622	----	1722	----	----	----	----	----	----
Hafan y Môr A497	1625	----	1725	----	----	----	----	----	----
Abererch	1630	----	1730	----	----	----	----	----	----
<b>PWLLHELI</b> (safle/stand C)	1635	1725	1735	1755	1825	1945	----	2115	2240

Parc Glynllifon  
Canolfan Grefft a  
Gerddi Hanesyddol

Glynllifon Park  
Craft Centre &  
Historic Gardens

01286 830 222

[www.gwynedd.gov.uk/celf](http://www.gwynedd.gov.uk/celf)

Côd/Code:	NS	Col		Sch	NS								n		
<b>PWLLHELI</b> (safle/stand C)	----	----	0735	0740	----	0810	0840	0940	1040	1140	1240	1340	1440	1550	
Abererch	----	----	----	----	----	----	----	0945	----	----	----	----	----	----	
Hafan y Môr A497	----	----	----	----	----	----	----	0950	----	----	----	----	----	----	
Chwilog	----	----	----	----	----	----	----	0952	----	----	----	----	----	----	
Ysbyty Bryn Beryl	----	----	0740	0745	----	0815	0845	----	1045	1145	1245	1345	1445	1555	
Y Ffôr	----	----	0743	0748	----	0818	0848	0958	1048	1148	1248	1348	1448	1558	
Llanaelhaearn	----	----	0749	0754	----	0824	0854	1004	1054	1154	1254	1354	1454	1604	
<b>TREFOR</b> siop/shop	14	0655	0725	0755	0800	0805	0830	0900	1010	1100	1200	1300	1400	1500	1610
Clynnog	0701	0731	0801	0806	0811	0836	0906	1016	1106	1206	1306	1406	1506	1616	
Pontllyfni	0705	0735	0805	0811	0815	0840	0910	1020	1110	1210	1310	1410	1510	1620	
Parc Glynllifon	0708	0738	0808	0813	0818	0843	0913	1023	1113	1213	1313	1413	1513	1623	
Llanwnda	0712	0742	0812	0817	0822	0847	0917	1027	1117	1217	1317	1417	1517	1627	
Bontnewydd	0715	0745	0815	0820	0825	0850	0920	1030	1120	1220	1320	1420	1520	1630	
<b>CAERNARFON</b> safle/stop C	0720	0750	----	0825	----	0855	0925	1035	1125	1225	1325	1425	1525	1635	

Côd/Code:	NS	n	NS	NS	S	NX	NX	NX		
<b>PWLLHELI</b> (safle/stand C)	1620	1640	1740	1800	1825	1830	1945	----	2115	2240
Abererch	----	----	----	----	----	----	----	----	----	----
Hafan y Môr A497	----	----	----	----	----	----	----	----	----	----
Chwilog	----	----	----	----	----	----	----	----	----	----
Ysbyty Bryn Beryl	1625	1645	1745	1805	1830	1835	1950	----	2120	2245
Y Ffôr	1628	1648	1748	1808	1833	1838	1953	----	2123	2248
Llanaelhaearn	1634	1654	1754	1814	1839	1844	1959	----	2129	2254
<b>TREFOR</b> siop/shop	1640	1700	1800	1820	1845	1850	2005	2005	2135	2300
Clynnog	1646	1706	1806	----	----	1856	----	2011	2142	----
Pontllyfni	1650	1710	1810	----	----	1900	----	2015	2145	----
Parc Glynllifon	1653	1713	1813	----	----	1903	----	2018	2148	----
Llanwnda	1657	1717	1817	----	----	1907	----	2022	2152	----
Bontnewydd	1700	1720	1820	----	----	1910	----	2025	2155	----
<b>CAERNARFON</b> safle/stop C	1705	1725	1825	----	----	1915	----	2030	2200	----

Gweler y dudalen  
nesaf am y côd

See next page  
for the code


Gall cwsmeriaid sy'n teithio rhwng CAERNARFON a HAFAN Y MOR ddefnyddio bws 12 i fynd yno'n uniongyrchol neu fynd drwy Bwllheli

Customers travelling between CAERNARFON & HAFAN Y MOR may use bus 12 direct or via Pwllheli

o/from 30/5/99

**SIWRNEIAU TU HWNT I  
BWLLELI**

**JOURNEYS BEYOND  
PWLLHELI**

Côd/Code:	Sch	 Sch	Sch	Col
<b>PWLLHELI</b> Maes	0835	1525	----	1735
Ysgol Glan y Mor	0840	----	1535	----
Ffordd Abererch	0845	----	----	----
Ysgol Cymerau	0850	1535	----	----
Morfa Garreg	----	----	----	1740
Ffordd Abererch	----	1540	----	----
<b>PWLLHELI</b> (safle/stand C)	----	1545	----	----
Ysbyty Bryn Beryl	----	----	1540	----
Rhosfawr	----	----	1545	----
Y Ffôr	----	----	1550	----
Llanaelhaearn	----	----	1601	----
<b>TREFOR</b> siop/shop	----	----	1607	----

**SIWRNEIAU TU HWNT I  
GAERNARFON**

**JOURNEYS BEYOND  
CAERNARFON**

Côd/Code:	Col	Sch	Sch	Col
Bontnewydd	0815	0825	----	----
Lon Priestley	----	0835	----	----
Ysgol Segontium	----	0840	1535	----
Parc Menai	0835	----	----	1605
<b>COLEG MENAI BANGOR</b>	0845	----	----	1623
Ysgol Syr Hugh Owen	----	----	1540	----
Bontnewydd	----	----	1545	1645

Gall cwsmeriaid sy'n teithio rhwng  
CAERNARFON a HAFAN Y MÔR ddefnyddio  
bws 12 i fynd yno'n uniongyrchol neu fynd  
drwy Bwllheli

Customers travelling between  
CAERNARFON & HAFAN Y MÔR may use  
bus 12 direct or via Pwllheli

**CAERNARFON - PWLLHELI**

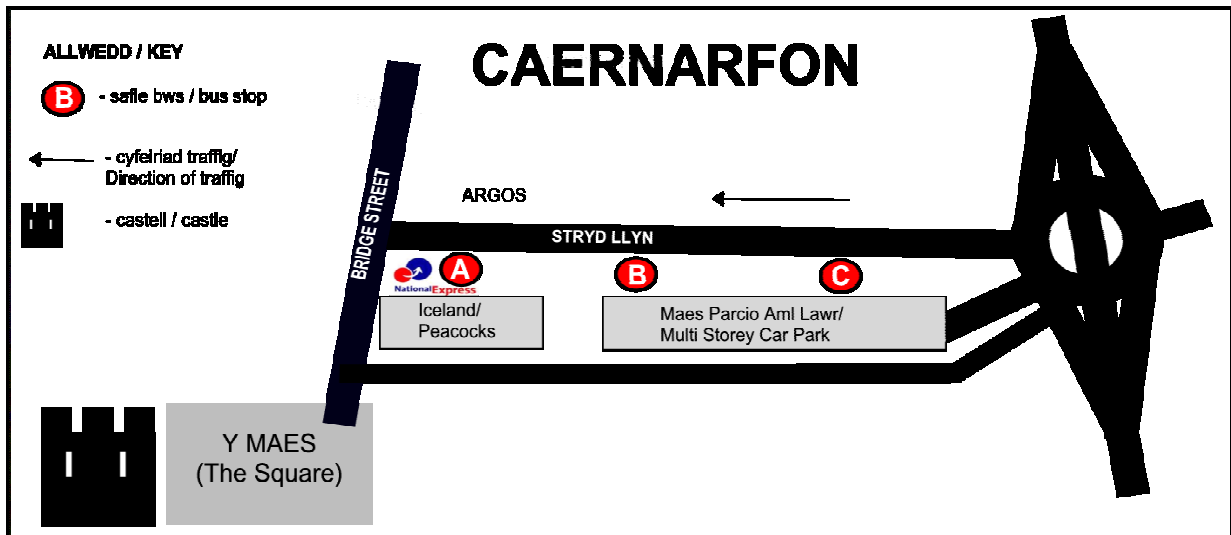
**Suliau a Gwyliau Cyhoeddus**

o/from 30/09/01



**Sundays & Public Holidays**

<b>CAERNARFON</b> safle/stop C	----	1300	1530	1720
Bontnewydd	----	1305	1535	1725
Llanwnda	----	1308	1538	1728
Parc Glynllifon	----	1312	1542	1732
Pontllyfni	----	1315	1545	1735
Clynnog	----	1318	1548	1738
<b>TREFOR</b> siop/shop	1130	1325	1555	1745
Llanaelhaearn	1136	1331	1601	1751
Y Ffôr	1142	1337	1607	1757
Ysbyty Bryn Beryl	----	1340	1610	1800
Chwilog	1148	----	----	----
Hafan y Môr A497	1150	----	----	----
Abererch	1155	----	----	----
<b>PWLLHELI</b> (safle/stand C)	1200	1348	1615	1805


<b>PWLLHELI</b> (safle/stand C)	1200	1400	1615	1815
Abererch	----	----	1620	1820
Hafan y Môr A497	----	----	1625	1825
Chwilog	----	----	1627	1827
Ysbyty Bryn Beryl	1205	1405	----	----
Y Ffôr	1208	1408	1633	1833
Llanaelhaearn	1214	1414	1639	1839
<b>TREFOR</b> siop/shop	1220	1420	1645	1845
Clynnog	1226	1426	1651	----
Pontllyfni	1230	1430	1655	----
Parc Glynllifon	1233	1433	1658	----
Llanwnda	1237	1437	1702	----
Bontnewydd	1240	1440	1705	----
<b>CAERNARFON</b> safle/stop C	1245	1445	1710	----



**CÔD**

- Col** - Dyddiau Coleg yn unig
- n** - Newidiwch fws yn Nhrefor
- NS** - Dim ar ddydd Sadwrn
- NX** - Dim yn gweithredu ar 24/31 o Ragfyr 2007
- S** - Nôs Sadwrn yn unig
- Sch** - Dyddiau Ysgol yn unig
-  - Defnyddir bws llawr isel ar y gwasanaeth fel arfer
-  - Cysylltiad ar gael gyda'r llwybr a ddangosir yn y bocs ar y chwith

**CODE**

- College Days only - **Col**
- Change buses in Trefor - **n**
- Not Saturdays - **NS**
- Does not operate on 24/31 of December 2007 - **NX**
- Saturday evening only - **S**
- Schooldays only - **Sch**
- Journey normally operated by a Low Floor Bus - 
- Connection available with route shown in box on left - 